

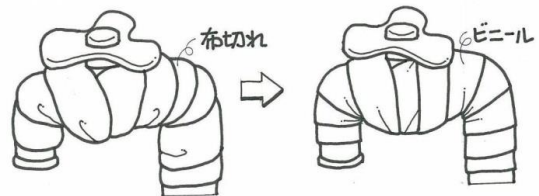
# 水道管のトラブルにご注意ください！！

水生活課 管理係 TEL 54-1545

寒さが厳しくなるこの時期は、凍結による水道管の破裂などのトラブルが多くなります。水道管や蛇口、水道メーターが凍結しないように、凍結防止対策をしましょう。

## ◆凍結を防ぐには

露出している水道管や蛇口をタオルや布切れなどで包んでください。これらが濡れると凍結しますので、濡れないようにビニールなどを巻いてください。



## ◆水道が凍って出ないとき

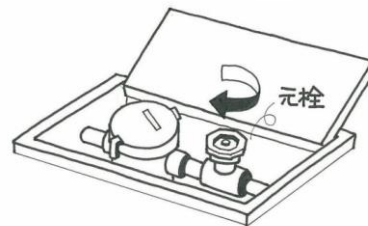
自然にとけるのを待つか、蛇口にタオルをかぶせ、その上からゆっくりとぬるま湯をかけてとかせてください。熱湯をかけると破裂やひび割れをすることがありますので、ご注意ください。



## ◆水道管が破裂したとき


メーターボックス内の元栓を閉めてから、破裂した部分に布切れかテープを巻きつけ、応急処置をして、吉見町指定給水装置工事事業者に修理を依頼してください。

※宅地内（メーターより敷地側）での漏水修理費は、お客様負担となります。



## ◆にごり水(赤水)や白い水が出たとき

水道工事等により、にごり水（赤水）又は白い水が出る場合があります。そのような場合は、できる限り、室外の水栓で澄んだ水になるまでしばらく水を出してからお使いください。



## 道路での漏水を発見したら...

水生活課上水道係 TEL 63-5023

道路上の漏水は道路の陥没、路面凍結の原因となります。道路上の漏水を発見された方は、下記の内容を水生活課上水道係までお知らせください。漏水の早期発見にご協力をお願いします。

- ① お名前
- ② 連絡先
- ③ 漏水箇所と状況

