# 吉見町
# ごみ分別ガイドブック

～地球と未来のために4R～

外国語版
（英語・中国語・韓国語・ベトナム語・ポルトガル語）

令和８年４月改訂


① ごみ出しのルールと気を付けてもらいたい点
② 「分けて減らした 燃やせるごみ」の出し方、木枝・角材・竹の出し方
③ 「プラスチック製容器包装（資源）類」の出し方
④ 「燃やせないごみ」の出し方
⑤ 「ペットボトル」の出し方、町からのお知らせ-1-（ボトル to ボトルほか）
⑥ 「資源物（ビン・カン・紙・衣類等）」「有害ごみ（蛍光灯・乾電池等）」の出し方
⑦ 「粗大ごみ・使用済小型家電」の出し方
⑧ 家電リサイクル対象商品について
⑨ 処理困難物、事業系ごみ、農業用廃プラスチック（農ビ・苗箱等）の出し方
⑩ ごみの自己搬入について、町からのお知らせ-2-（リユース・リサイクル）
ごみ分別一覧表



吉見町　環境課　　TEL　0493-54-7811

# ごみ出しのルールと気を付けてもらいたい点

## ◆ 指定の収集日・時間を守る

・収集日の当日、**午前8時30分まで**に決められたごみ集積所に出してください。
※前日や夜間に出すと、不法投棄、持ち去り等が起こりやすくなります。

## ◆ 指定のごみ袋を使用してください

・**燃やせるごみ**：半透明で赤字が印字されている袋
・**プラスチック製容器包装類**：黄色の袋　・**燃やせないごみ**：半透明で青字で印字されている袋
※燃やせないごみについては、指定袋以外でも半透明の袋に“燃やせないごみ”と書いて出しても可能です。

## ◆ 正しく分別し、ごみ出しを行いましょう

・正しく分別をしていないごみは収集できず、ごみ集積所における悪臭の原因や環境衛生に支障をきたす恐れがあります。

## ◆ 決められたごみ以外はごみ集積所に出してはいけません

・粗大ごみ、家電リサイクル法指定品目、使用済小型家電類、処理困難物、事業系ごみはごみ集積所には出せません。

## ◆ ごみ集積所は決められた場所へ

・ごみ集積所は各行政区で管理しております。区長、衛生委員、近隣の方等に聞いて、場所・使用について確認してください。

## ◆ ビン・缶・ペットボトル・プラ容器の中身は空にする。（液体不可）

・分別をしていても、液体等が入っている状態だと回収できません。
・液体はその性質に合わせて、適正に処理を行ってください。

## ◆ 粗大ごみは分解しても、集積所には出せません

・ふとん類、すだれ、タンス、カラーボックス、木材（角材）等の粗大ごみを分解しても燃やせるごみとして出せません。　細かくしても、粗大ごみです。

## ◆ 乾電池やボタン電池、バッテリーは必ず取り外してください

・取り外していない場合、処理過程において発火する危険性があります。
・必ず有害ごみで出してください。

## ◆ 衣類や紙類は資源物です。燃やせるごみではありません　～分けて減らした燃やせるごみ～

・資源ごみの日にひもで縛ってごみ集積所に出してください。（雨天時は濡れないよう袋に入れてください）
・ただし、自己搬入する場合においては、資源物として保管する場所がないため、燃やせるごみとして搬入します。

## ごみ集積所は利用者の皆様で管理してください

ごみ集積所は利用している方・場所を提供してくれている方・清掃や管理している方に支えられて利用できる清潔な状態に保たれています。

**ごみ出しのルールを守り、みんなが気持ちよく使える集積所を保ちましょう！**

# 分けて 減らした
# 燃やせるごみ の出し方

指定袋(半透明に赤字)




## ごみの種類

・台所ごみ(生ごみ) ・草花、枝木 ・紙おむつ ・ティッシュ類 など

## 出し方

・必ず**指定袋**に入れて出す。
・台所ごみ(生ごみ)はよく水気を切り、口を縛って出してください。
・紙おむつの汚物は取り除いてください。
・食用油等は紙や布に染み込ませてから出してください。
・枝木類の長さを60cm以内に切り揃えて束ねてください。(枝木の捨て方は、下記参照)

## 注意事項

・**指定された袋でないと収集されません**ので、指定袋を必ずご利用ください。
・燃やせるごみ以外が混入していると収集されませんので、分別はしっかり行いましょう。
※包装紙、菓子箱、封筒などの雑がみは資源物(紙類)で出してください。

生ごみは水を切り
減量化をお願いします。



枝木の出し方は
下記を参照ください。

*「雑がみ」は 資源 です!* *(6ページ参照)*

### 使用済み・期限切れ 食用油の回収

家庭用ごみの減量と資源循環を推進するため、「使用済み食用油」の回収を始めました。

**方法** 冷まして、天かす等の不純物を取り除き、ペットボトルに移す。しっかりキャップを締めて、回収ボックスに入れる。

**回収場所** 吉見町役場(環境課で受付1階5番窓口)
受付時間:平日 8:30~17:15

## “枝木・竹”の出し方

| | | |
|---|---|---|
| ●太さ3cm以下の場合<br>長さ 60cm以内で直径 20cm以内に束ねる | **燃やせるごみ** | ごみ集積所に出す |
| ●太さ3cm超 30cm以内の場合 (竹は、長さ1m以内でも可)<br>長さ60cm以内に切り、直径 30cm以内に束ねる | 粗大ごみ | 1点……100円 |
| ●太さ30cm超の場合<br>長さ 30cm以内に切る | 粗大ごみ | 1点……100円 |

※枝葉は必ず切り落とし、燃やせるごみとして出す。
※シュロの木:毛がついたままの場合15cm未満に切る(燃やせるごみ)
毛を取り除いた場合、60cm未満に切る(粗大ごみ)

## 自己搬入される場合(10 ページ参照)

・多量に搬入される場合は、ひも等で縛る必要はありません。
・「燃やせるごみ」と「粗大ごみ」が混在している場合は、必ず分けて積み込んでください。

## 草木の野外焼却について

原則、**野外焼却は禁止行為**となります。当該行為によって迷惑している方がいます。
皆が気持ちよく生活できるよう野外焼却はせず、**通常のごみとして出す**ようにしてください。

# プラスチック製容器包装（資源）類 の出し方

指定袋（黄色の袋）




## ごみの種類

・商品を包装していたプラスチック製のパッケージ、袋類
・中身を使用又は飲食して不要となったプラスチック製のボトル、カップ食品用トレイ、袋類

例）発砲スチロール、弁当・カップ麺・納豆の容器、お菓子の袋、洗剤等のボトル、卵のパック、レジ袋　など

このマークが目印です。

## 出し方

・汚れており、洗えるものについては軽く水洗いしてください。（お菓子などは、食べカスを払い落とす）
　※汚れが付着しているとリサイクルできません。
　※ひどく汚れており、水洗いしても汚れが付着している場合は、燃やせないごみで出してください。
・プラスチック以外の部分（金属、紙）は、できるだけ外してください。

## 注意事項

・**指定された袋でないと収集されません**ので、必ず指定袋を御利用ください。
・プラスチック製容器包装類以外のごみが混入していると収集されませんので、分別はしっかり行いましょう。
・ブルーシート・硬化プラスチック製品は“燃やせないごみ”です。
・農業用ビニールや肥料袋は処理困難物のため、夏・冬に行われる農業用廃プラ収集（9ページ参照：有料）をご利用ください。

レジ袋

お菓子の袋

お弁当の容器

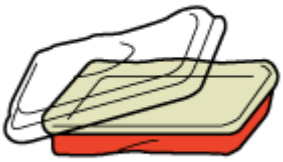

発砲スチロール

納豆を食べ終えた後の容器などは、ぬるま湯で軽くゆすぐだけで、「ぬめり」が取れて、容器包装類としてリサイクルすることができます。

卵パック

カップ麺の容器

※カップ麺の容器は、「紙製」のものもあるので、表示を確認してください。

# 燃やせないごみ の出し方

指定袋(半透明に青字)または、
半透明の袋に“燃やせないごみ”と書く




## ごみの種類

・製品プラスチック(バケツ、おもちゃなど) ・ガラス類 ・靴 ・せともの類
・調理用品(鍋、フライパン、包丁など) ・お菓子用の缶 ・傘
・ビニール類(プラスチック製容器包装(資源)類以外) など

## 出し方

・大きいプラスチック製品は袋に入る大きさに壊してください。
※大きい製品プラスチックでも粗大ごみにはなりません。
※袋に入っていないものは収集できません。
・刃物などの先が尖っていたりするものは、その部分を紙や布等に包んで出してください。
・ライターは使い切ってから出してください。
・スプレー缶、カセットボンベは必ず穴を空けてから出してください。
・飲料用のビン、カンで洗っても綺麗にならないものは燃やせないごみで出してください。
・衣装ケース、ポリタンク、ポリバケツなどの中身は空にして出してください。
・ガラス類は細かく砕いて別の袋に入れてから出してください。

## 注意事項

・燃やせないごみのみ指定した袋でなくても収集できます。
・スプレー缶、カセットボンベなどの飲料用以外の缶は“燃やせないごみ”です。ガスは、屋外で空にした後に、穴を空けてから出してください。(爆発事故に注意)
・燃やせないごみ以外が混入していると収集されませんので、分別はしっかり行いましょう。

## 自己搬入される場合(10ページ参照)

・袋に入らないもの、多量に搬入される場合は、自己搬入することができます。
・搬入先は「長谷ストックヤード」で、平日の月曜日から木曜日(9:00～16:00)となります。

(燃やせないごみの例)

衣装ケース

せともの・ガラス

ポリタンク

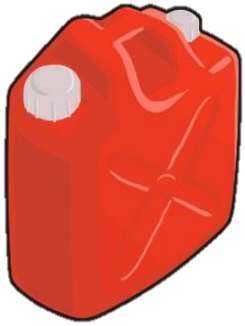



お菓子の缶・スプレー缶

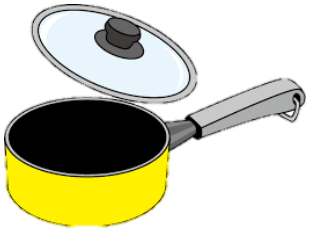

鍋

# ペットボトル の出し方

ごみ集積所に置かれる「指定の回収ネット」に出す

## ごみの種類

・飲料用、調味料用(醤油、みりん、酢、ドレッシング)でPETマークのあるもの

このマークが目印です。

PET

**エコキャップ運動**

ペットボトルキャップの回収・リサイクルを推進するため、役場環境課・図書交流館に回収ボックスを設置しています。

キャップ回収にご協力ください。

エコキャップ ECO CAP

## 出し方

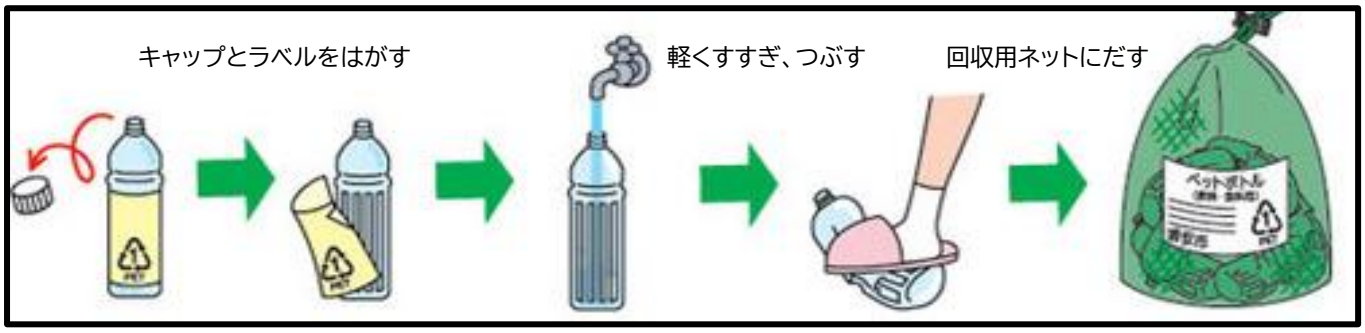


※キャップ・ラベルは容器包装類で捨ててください。

## 注意事項

・**はがしたキャップ、ラベルは“プラスチック製容器包装(資源)類”**で出してください。
・汚れているものはリサイクルできませんので、“燃やせないごみ”で出してください。

***町からのお知らせ　part1***

### ボトル to ボトル協働事業にご協力ください

令和4年4月からコカ・コーラ ボトラーズジャパン㈱と協定を締結し、ペットボトルを再び飲料用のペットボトルにリサイクルする「ボトル to ボトル」事業を開始しています。

これにより、従来製品に比べ、1本当たり約 60%の $CO_2$ 排出量を削減できます。

埼玉県内初の取り組みです。皆様方のより一層の分別・リサイクルへのご協力をお願いします。

### 分けて 減らした 燃やせるごみ

燃やせるごみの中にある、紙類・プラスチック類を「分ける」、食品ロス等を「減らす」ことで、燃やせるごみの削減を図るため、燃やせるごみの呼び方を「分けて減らした燃やせるごみ」としました。燃やせるごみを減らすことは、地球温暖化対策にもつながります。なお、分別方法と指定袋は変わりません。

**4R**
リデュース・・・ごみになるものを減らす　　リフューズ・・・ごみになるものを断る
リユース・・・再利用する　　リサイクル・・・分別し新たな資源として使う

# 資源物（ビン・缶・古紙・衣類等）の出し方

## ◆ ビン・缶　ごみ集積所に置かれる「専用のカゴ」に入れる

・**ふた、キャップは外して、中をよく洗う。**
　※洗うのは、蜂や野良犬などがごみ集積所に集まるのを防ぐためです。
・飲み物、缶詰の缶が対象となります。それ以外及び菓子用の缶は“燃やせないごみ”です。
・鍋やフライパン(プラスチック、鉄、アルミ製等)は“燃やせないごみ”です。

## ◆ 古紙(新聞紙・段ボール・牛乳パック・雑誌等)・衣類(タオル含む)　ごみ集積所にひもで縛って出す

### 古紙

種類　①新聞・チラシ　②段ボール　③牛乳(紙)パック　④雑誌・雑がみ

・**種類ごとにひもで縛って**出してください。(中身が見える透明なビニール袋も可)
・雨天時でも収集します。(できれば透明なビニール袋に入れてください)
・指定のごみ集積所に出してください。

### 衣類

・**ひもで縛って**出してください。(中身が見える透明なビニール袋も可)
・雨天時は、次の収集日にだすか、透明なビニール袋に入れてください。
・下着などはプライバシー保護のため、“燃やせるごみ”で出してください。
　また、においや汚れのあるものも“燃やせるごみ”で出してください。
・ふとん類(掛け、敷き、夏掛け、シーツ、座布団等)やタオルケット、カーテンは**粗大ごみ**になります。

びん・缶

段ボール

雑誌類

# 有害ごみ（蛍光灯・乾電池・リチウムイオン電池等）の出し方

## ◆ 蛍光灯・乾電池・リチウムイオン電池等　ごみ集積所に置かれる「専用のボックス・カゴ」に入れる

・LED、携帯用バッテリーも有害ごみになります。
・ライター、カミソリ、割れガラスは“燃やせないごみ”で出してください。

NEW

乾電池(ボタン・コイン含む)

蛍光灯、電球(LED 含む)

### リチウムイオン電池等使用製品(携帯用電池、充電器、モバイルバッテリー等)の出し方

・リチウムイオン電池を取り外すことが可能な製品は、電池を外して「廃乾電池ＢＯＸ」に出してください。
・リチウムイオン電池を取り外すことができない製品は、「廃乾電池ＢＯＸ」もしくは「役場環境課」までお持ちください。

リチウムイオン電池（バッテリーパック）が外せるか？
→ いいえ → 集積所の廃乾電池ＢＯＸに入る大きさか？
→ いいえ → 小型家電
役場へ持ち込み（無料）

▼ はい
取り外したリチウムイオン電池
製品本体は「小型家電」で出す

▼ はい

有害ごみ
集積所の廃乾電池ＢＯＸ

# 粗大ごみ・使用済小型家電 の出し方

粗大ごみは全て有料です。
分解等してもごみ集積所には出せません

## ごみの種類

分別一覧表に「粗大ごみ」「小型家電」と分類され、それぞれの処理料が記載されています。
例：ふとん類、カーペット類、家具類、金属類、木材、小型家電類（電池は必ず抜く） など

## 出し方

① 自宅回収（業者が自宅に収集にいく）

② 自己搬入（自分で車に積み環境センターに持ち込む）

### ◆ 自宅回収①　処理券が必要です。（処理料 10 割負担）

（1）廃棄したいものの品目（寸法、材質等）、何点あるか確認する。※1 回の回収（収集）で 5 品目まで
↓
（2）直接ご自分で（株）野沢運輸〈54－0114〉に電話で申し込む。
※このとき手数料を相談。（不明な場合は良く確認してください。）
※上記業者とは 3 年契約（2024 年度末まで）で、それ以降は変更になる場合があります。
↓
（3）粗大ごみ処理券を取扱店（P8参照）で購入します。（払い戻し不可）
↓
（4）粗大ごみ処理券を粗大ごみに貼り、自宅の庭先に出します。
※1 階部分の宅地内に収集しやすいよう出してください。（業者は家の中には入れません）

### ◆ 自己搬入②　処理券は不要です（処理料 4 割負担）　※使用済小型家電は無料

自分で埼玉中部環境センターに搬入していただく方法です。
多量の場合は事前に環境課（54－7811）までご連絡お願いします。

（1）粗大ごみ等を車に積んで役場1階の環境課窓口へお越しください。
※役場窓口受付：午前8時30分～午後3時30分
↓
（2）職員が品目と数（量）を確認します。（この際に申請書を記入していただきます。）
↓
（3）処理手数料をお支払いただきます。（自宅回収手数料の 4 割です。）
↓
（4）搬入許可証を発行します。（搬入許可証は当日のみ有効です。）
↓
（5）埼玉中部環境センターへ自己搬入します。
※町の許可がないと搬入できません。

**埼玉中部環境センター**
《搬入可能日時》 平日のみ（土日祝を除く）
午前 9 時～午前 12 時、午後 1 時～午後 4 時
《住所》吉見町大字大串 2808
《電話》0493-54-0666


不用な
パソコンを自宅から宅配便で回収します
回収料金 無料
パソコン本体が含まれている場合、1箱分の使用済小型家電の回収が無料です。


リユース（再利用）しましょう！


ジモティー
利用料 無料
地元の掲示板「ジモティー」は、買取店では値がつかない家具・家電などを地域内で譲り合いができる掲示板サイトです。

おいくら？
一括査定はこちらから
オンライン査定フォームに入力すると複数の買取店から見積りを受けられます。

## 粗大ごみ処理券取扱店一覧

| 指定番号 | 店　名 | 住　所 | 電話番号 | 指定番号 | 店　名 | 住　所 | 電話番号 |
|---|---|---|---|---|---|---|---|
| 1 | (有)長島石油 | 久保田 829 | 54-0020 | 21 | (株)野沢運輸 | 本沢 137 | 54-0114 |
| 3 | (有)間下商店 | 江綱 1502-2 | 54-0951 | 28 | ｺﾒﾘﾊｰﾄﾞ&ｸﾞﾘｰﾝ吉見店 | 東野 2-20-1 | 53-1291 |
| 14 | (株)中村ストアー吉見店 | 下細谷 688-4 | 54-0105 | 29 | ﾃﾞｲﾘｰﾔﾏｻﾞｷ埼玉久米田店 | 久米田 554-1 | 53-0175 |
| 17 | (有)小島正心堂 | 久米田 233 | 54-0082 | 30 | ｾﾌﾞﾝｲﾚﾌﾞﾝ吉見町東店 | 万光寺 17-1 | 54-7879 |
| 20 | (有)原口商店 | 本沢 149 | 54-0017 | 32 | ｾﾌﾞﾝｲﾚﾌﾞﾝ吉見百穴店 | 東松山市大字松山 1121-1 | 25-3000 |

## 家電リサイクル対象商品 の出し方

NEW

**宅内からの搬出に対応した自宅回収** 有料

リビングやキッチンなど家の中からの搬出にも対応しており、家電リサイクル券の事前購入も不要です。料金は回収時に直接支払い！

電話申込み
0570-056-006
WEB 申込み
右の二次元コードから

### ごみの種類

テレビ・冷蔵庫(冷凍庫)・洗濯機・エアコン・衣類乾燥機など、
家電リサイクル法に定められたもの。※町では収集できません。

### 出し方

### ◆ 電気屋(家電量販店等)で引き取ってもらう①　　買い替えの際はこちらで処分を

・法律により、以前に購入した店舗で引き取ることができます。(有料)
・金額や処分方法については直接お問合せください。

### ◆ リサイクル券で処分する②

**(1)処分したい家電製品のメーカー、大きさ、容量等を確認する。**
↓
**(2)最寄りの郵便局でリサイクル券を購入する。**

| 品　目 | テレビ(ブラウン管・液晶・プラズマ) | 冷蔵庫・冷凍庫 | 洗濯機・衣類乾燥機 | エアコン |
|---|---|---|---|---|
| 料金(税込) | 15 型以下 1,320 円～<br>16 型以上 2,420 円～ | 170ℓ以下 3,740 円～<br>171ℓ以上 4,730 円～ | 2,530 円～ | 990 円～ |

※メーカーによって金額が異なる場合があります。(料金一覧⇒https://www.rkc.aeha.or.jp/recycle_price_compact.html)
※料金の確認・問い合わせはこちら「家電リサイクル券センター(**0120-319-640**)」

**→(3－1)自分で指定引取場所へ持ち込む。**

| 会 社 名 | 住 所 | 電話番号 |
|---|---|---|
| 岡山県貨物運送株式会社　鴻巣営業所 | 鴻巣市箕田 3264-8 | 048-596-8371 |
| 東上通運(株)　川越リサイクルセンター | 川越市松郷 886-9 | 049-272-7750 |
| 日本通運(株)　川越事業所 | 川越市南大塚 6-37-3 | 049-249-0201 |

**→(3－2)指定業者((株)野沢運輸)に収集を依頼する場合 【野沢運輸　本沢 137　54-0114】**

・収集等を依頼する場合は直接お問合せの上、日程等を調整してください。　　料金(税込)

| 運搬料金 | テレビ | 洗濯機・衣類乾燥機 | 冷蔵庫・冷凍庫 | エアコン |
|---|---|---|---|---|
| 家に取りに来てもらう場合 | 2,200 円 | 3,300 円 | 3,300 円 | 3,300 円 |
| 指定業者(野沢運輸)に持ち込む場合 | 1,100 円 | 1,100 円 | 1,100 円 | 1,100 円 |

【料金の計算】　　※リサイクル券の料金とは別にかかる料金です。
リサイクル券の料金　＋　持ち込み料金 or 回収料金　＝　処分料金

# 処理困難物 の出し方

町では収集できません。

**古い消火器の回収・リサイクル**

古い消火器は下記の窓口で回収しています。

【特定窓口】
株式会社仙台銘板西埼玉営業所
0493-53-1900
吉見町久保田 2435-6

※リサイクルシール代など費用が発生することもあります。
事前にお問合せの上持込ください。

## ごみの種類

コンクリート類、土、石、建築廃材、農業用品、ガスボンベ、
廃油、医療廃棄物(注射器など)、消火器(中身有)、車両(部品含む)など

## 出し方

処理については、購入した店舗で引き取ってもらうか、産業廃棄物許可業者に依頼(有料)してください。

| 店　名 | 連絡先 | 処理できない主なもの | 店　名 | 連絡先 | 処理できない主なもの |
|---|---|---|---|---|---|
| ◎(株)ゴトー | 熊谷市曙町 1-50<br>048-522-1988 | ガスボンベ、石油、車、バイク等 | ◎(株)イズミ | 行田市埼玉 4173-2<br>050-3537-8725 | 医療廃棄物、油等 |
| ◎(有)サンパイサービス | 川越市中台南 2-12-10<br>049-242-6314 | 医療廃棄物、高濃度 PCB | ◎勝栄(株) | 北本市本町 6-148<br>048-591-3624 | 医療廃棄物等 |
| ◎(株)加藤商事 | さいたま市西区中釘 2228-5<br>048-624-1611 | 医療廃棄物、油等 | ◎(有)ハイクリーン | 熊谷市胄山 42-1<br>0493-39-4860 | 特になし<br>※対応できない場合もあり |
| ◎(有)笹島商店 | 鴻巣市雷電 1-3-15<br>048-541-0637 | 石綿、PCB、水銀、油等 | | | |

※電話での見積依頼はご遠慮ください。　　◎は自宅回収可

# 事業系ごみ の扱い

町では収集できません。

事業系廃棄物(商店、事業所、飲食店等が営業活動を行った際に出る廃棄物)は、自らの責任において処分することと法律で定められており、町では収集していません。

## 注意事項

・事業系ごみは集積所には出せません。
・一般、産業廃棄物許可業者に処理を依頼してください。
・事業系の「燃やせるごみ」は指定袋を使ってください。
※燃やせるごみと粗大ごみについては、埼玉中部環境センターへ自己搬入できます。(有料)

# 農業用廃プラスチック(農ビ、苗箱等) の出し方

産業振興課農政係　63-5015

※農業用廃棄物のため、ごみ集積所へのごみ出し及び自己搬入して処理することはできません。
※家庭菜園用であっても同様となりますが、少量の場合は環境課までご相談ください。

## 処分方法

(1)町の産業振興課において実施している、農業用廃プラスチックの収集にて処分。(有料)
(2)処理困難物の「引取り可能業者」(上段参照)にて処分(有料)

## 町の収集

| 収集時期 | 種　類 | 収集場所 | 費用(有料) |
|---|---|---|---|
| 7月頃 | ・塩化ビニール<br>・ポリエチレン(マルチビニール・肥料袋など) | JA 吉見<br>カントリーエレベーター<br>吉見町大字地頭方30 | 町広報をご覧いただくか担当に直接お問い合わせください。 |
| 11月頃 | ・塩化ビニール<br>・ポリエチレン(マルチビニール・肥料袋など)<br>・硬質系ポリエチレン(苗箱など) | | |

※詳細については、内容を変更している場合がありますので、町広報をご参照ください。
※いずれの収集も塩化ビニール管は対象外です。

# ごみの自己搬入について

町では粗大ごみ・小型家電類のほか、集積所に出せるごみ(燃やせるごみ・燃やせないごみ・容器包装類・ペットボトル等)についても自己搬入にて処分することができます。

## 【埼玉中部環境センター】

**出し方**

車に積み込みのうえ、搬入当日に役場にて申請後、中部環境センターに搬入する。
※**役場窓口受付:午前8時30分～午後3時30分**

**出せるもの**

有料:**粗大ごみ(4 割負担)**
無料:燃やせるごみ(家庭ごみ等)、衣類、紙類(段ボール等含む)、小型家電類
※衣類や紙類などの資源ごみは自己搬入の時のみ燃やせるごみとなります。
◆事業系ごみについては、分類に関係なく全て有料

住所:吉見町大字大串 2808　　電話:54－0666
日時:平日のみ(土日祝を除く)　午前 9 時～午前 12 時　午後 1 時～午後 4 時

## 【長谷ストックヤード場】

**出し方**

車に積み込みのうえ、長谷ストックヤードへ直接搬入する。

**出せるもの**

燃やせないごみ(プラスチック類等)、容器包装類、ペットボトル、カン、蛍光灯等
※処理費用は一切かかりません。
◆事業系ごみは一切出すことはできません。

場所:長谷工業団地ブリヂストン工場東側(吉見町大字長谷 1913 付近)　電話:なし
日時:月～木曜日(金～日・祝はお休み)　午前 9 時～午前 12 時　午後 1 時～午後 4 時

***町からのお知らせ　part2***

## リユース(再利用)を考えてみませんか。

町では、リユース(再使用。自分が使わなくなったものを、必要な人に譲る等、繰り返し使用すること)を促進するため、株式会社ジモティー(「ジモティー」を運用)及び株式会社マーケットエンタープライズ(「おいくら」を運営)と連携協定を締結しています。

**不要品を譲りたい場合**　ジモティー

ご家庭で不要になった家具等の引き取り手を地域内で探すことのできるサービス

**不要品を売りたい場合**　おいくら?

複数のリユースショップの買取価格を比較し、売却できるサービス

一括査定はこちらから

## 使用済みペン・インクカートリッジ・コンタクトレンズの空ケースのリサイクル

町では、資源の有効活用、廃棄物の減量化へつなげるため、「使用済みペン」「インクカートリッジ」「コンタクトレンズの空ケース」の回収・リサイクルに努めています。

回収場所　吉見町役場　環境課窓口
　　吉見町図書交流館